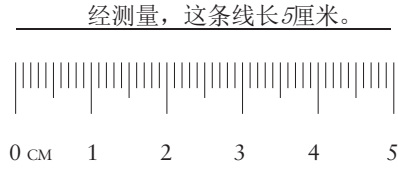


## 设定戒指尺寸




检查版式的精确度  
使用尺子测量这条线，确保正确打印该页面。



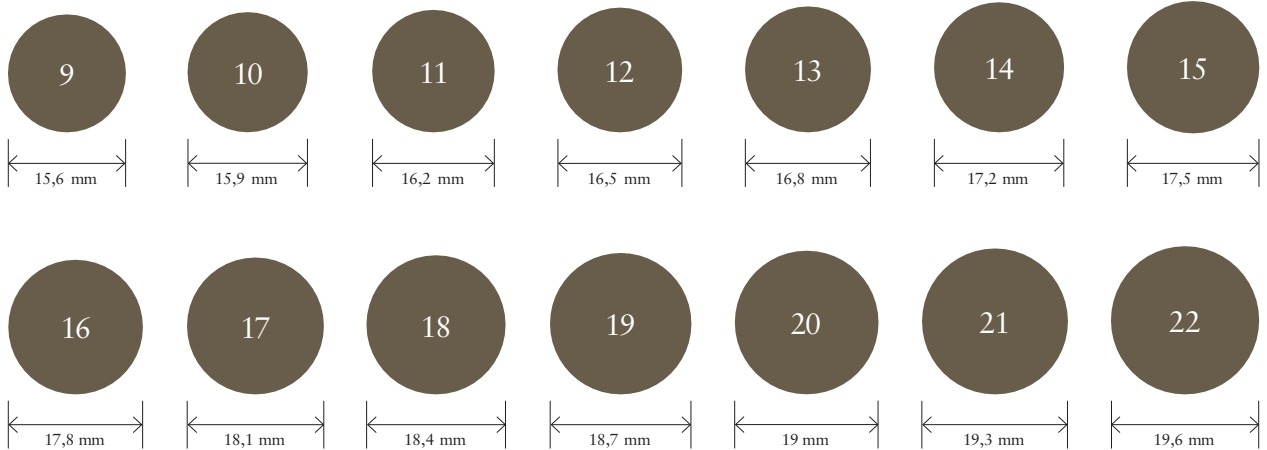
使用古宝琳戒指尺寸模板

1. 在DIN-A-4页面上打印该模板。
2. 将尺寸合适的戒指放在模板上。

3. 所选的戒指尺寸要与模板上圆圈之一的内径相符。
4. 读取戒指尺寸。



模板



如果您有任何疑问，请联系我们的精品店或客服团队。

假如您需要小于或大于此处所示的戒指尺寸，  
烦请您莅临我们的精品店。我们将欣然为您提供有关创建自定义尺寸的建议。

找到戒指尺寸

周长 (以毫米为单位)	直径 (以毫米为单位)	瑞士	欧洲	美国	中国/日本
44 mm	14,0 mm	4	44	3	4
45 mm	14,3 mm	5	45	3¼	5
46 mm	14,6 mm	6	46	3¼	6
47 mm	14,9 mm	7	47	4	7
48 mm	15,3 mm	8	48	4½	8
49 mm	15,6 mm	9	49	4¾	9
50 mm	15,9 mm	10	50	5¼	10
51 mm	16,2 mm	11	51	5¼	11
52 mm	16,6 mm	12	52	6	12
53 mm	16,9 mm	13	53	6¼	13
54 mm	17,2 mm	14	54	6¼	14
55 mm	17,5 mm	15	55	7¼	15
56 mm	17,9 mm	16	56	7½	16
57 mm	18,2 mm	17	57	8	17
58 mm	18,5 mm	18	58	8¼	18
59 mm	18,8 mm	19	59	8¼	19
60 mm	19,1 mm	20	60	9	20
61 mm	19,5 mm	21	61	9½	21
62 mm	19,8 mm	22	62	10	22
63 mm	20,1 mm	23	63	10¼	23
64 mm	20,4 mm	24	64	10¼	24
65 mm	20,8 mm	25	65	11	25
66 mm	21,1 mm	26	66	11½	26
67 mm	21,4 mm	27	67	11¾	27
68 mm	21,7 mm	28	68	12¼	28
69 mm	22,0 mm	29	69	12½	29
70 mm	22,4 mm	30	70	13	30
71 mm	22,7 mm	31	71	13¼	31

为了使戒指完美贴合，您应该让戒指尺寸尽可能精确。戒指不应过紧或过松。

我们建议您在一天结束时确定您的戒指尺寸，因为手指在晚上要比在早晨粗一点。温度也会影响手指的周长。因此，当您的手指非常冷或非常热的时候请勿尝试测量。

请注意，左右手的戒指尺寸可能不同。因此，请根据您要佩戴戒指的手指确定戒指尺寸。